



Full wwPDB/EMDatabank EM Map/Model Validation Report ⓘ

Mar 2, 2017 – 11:11 am GMT

PDB ID : 2XD8
EMDB ID: : EMD-1713
Title : Capsid structure of the infectious Prochlorococcus Cyanophage P-SSP7
Authors : Liu, X.; Zhang, Q.; Murata, K.; Baker, M.L.; Sullivan, M.B.; Fu, C.;
Dougherty, M.; Schmid, M.F.; Osburne, M.S.; Chisholm, S.W.; Chiu, W.
Deposited on : 2010-04-30
Resolution : 4.60 Å(reported)
Based on PDB ID : 1IJG, 2JES

This is a Full wwPDB/EMDatabank EM Map/Model Validation Report
for a publicly released PDB/EMDB entry.

We welcome your comments at validation@mail.wwpdb.org
A user guide is available at
<http://wwpdb.org/validation/2016/EMValidationReportHelp>
with specific help available everywhere you see the ⓘ symbol.

MolProbity : 4.02b-467
Percentile statistics : 20161228.v01 (using entries in the PDB archive December 28th 2016)
Ideal geometry (proteins) : Engh & Huber (2001)
Ideal geometry (DNA, RNA) : Parkinson et. al. (1996)
Validation Pipeline (wwPDB-VP) : recalc29047

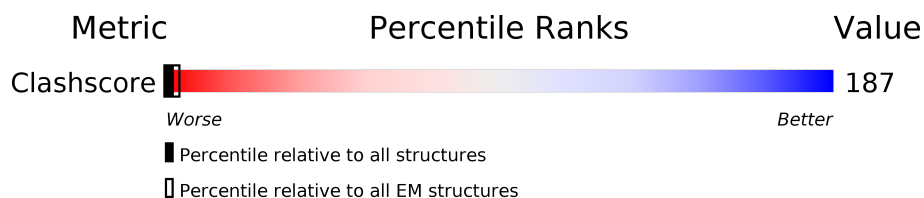
1 Overall quality at a glance

The following experimental techniques were used to determine the structure:

ELECTRON MICROSCOPY








The reported resolution of this entry is 4.60 Å.

Percentile scores (ranging between 0-100) for global validation metrics of the entry are shown in the following graphic. The table shows the number of entries on which the scores are based.



Metric	Whole archive (#Entries)	EM structures (#Entries)
Clashscore	125131	1336

The table below summarises the geometric issues observed across the polymeric chains. The red, orange, yellow and green segments on the bar indicate the fraction of residues that contain outliers for ≥ 3 , 2, 1 and 0 types of geometric quality criteria. A grey segment represents the fraction of residues that are not modelled. The numeric value for each fraction is indicated below the corresponding segment, with a dot representing fractions $\leq 5\%$

Mol	Chain	Length	Quality of chain
1	A	375	 66% 31% .
1	B	375	 65% 32% .
1	C	375	 66% 31% .
1	D	375	 67% 30% .
1	E	375	 66% 31% .
1	F	375	 64% 33% .
1	G	375	 69% 27% .

2 Entry composition

There is only 1 type of molecule in this entry. The entry contains 2541 atoms, of which 0 are hydrogens and 0 are deuteriums.

In the tables below, the AltConf column contains the number of residues with at least one atom in alternate conformation and the Trace column contains the number of residues modelled with at most 2 atoms.


- Molecule 1 is a protein called T7-LIKE CAPSID PROTEIN.

Mol	Chain	Residues	Atoms		AltConf	Trace
1	A	363	Total 363	C 363	0	363
1	B	363	Total 363	C 363	0	363
1	C	363	Total 363	C 363	0	363
1	D	363	Total 363	C 363	0	363
1	E	363	Total 363	C 363	0	363
1	F	363	Total 363	C 363	0	363
1	G	363	Total 363	C 363	0	363


3 Residue-property plots

These plots are drawn for all protein, RNA and DNA chains in the entry. The first graphic for a chain summarises the proportions of the various outlier classes displayed in the second graphic. The second graphic shows the sequence view annotated by issues in geometry. Residues are color-coded according to the number of geometric quality criteria for which they contain at least one outlier: green = 0, yellow = 1, orange = 2 and red = 3 or more. Stretches of 2 or more consecutive residues without any outlier are shown as a green connector. Residues present in the sample, but not in the model, are shown in grey.

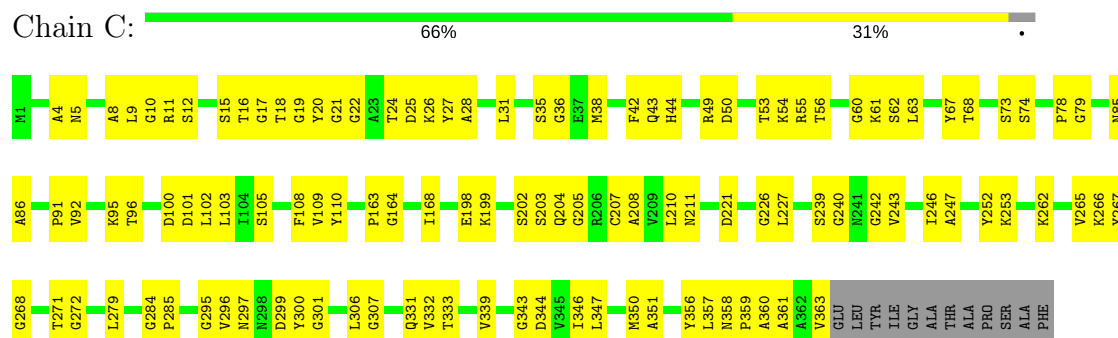
• Molecule 1: T7-LIKE CAPSID PROTEIN

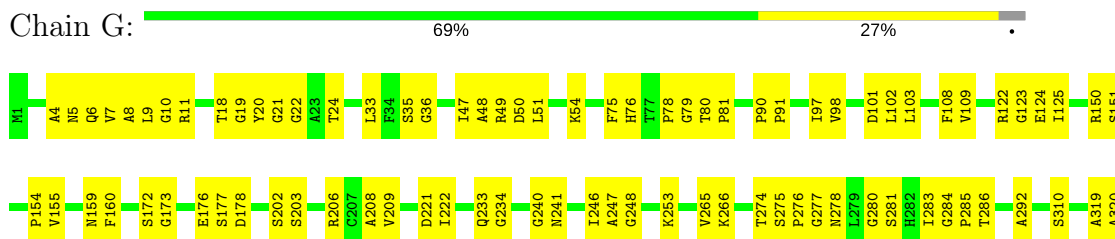


• Molecule 1: T7-LIKE CAPSID PROTEIN



• Molecule 1: T7-LIKE CAPSID PROTEIN





V323	E324	Q331	V332	G343	D344	V345	I346	L347	M350	A351	M352	G353	A354	V355	V356	L357	M358	P359	A360	A361	A362	V363	GLU	LEU	TYR	ILE	GLY	ALA	THR	ALA	PRO	SER	ALA	PHE
------	------	------	------	------	------	------	------	------	------	------	------	------	------	------	------	------	------	------	------	------	------	------	-----	-----	-----	-----	-----	-----	-----	-----	-----	-----	-----	-----

4 Experimental information

Property	Value	Source
Reconstruction method	SINGLE PARTICLE	Depositor
Imposed symmetry	POINT, I	Depositor
Number of particles used	Not provided	Depositor
Resolution determination method	Not provided	Depositor
CTF correction method	INDIVIDUAL MICROGRAPH	Depositor
Microscope	OTHER	Depositor
Voltage (kV)	300	Depositor
Electron dose ($e^-/\text{\AA}^2$)	20	Depositor
Minimum defocus (nm)	600	Depositor
Maximum defocus (nm)	3000	Depositor
Magnification	60000	Depositor
Image detector	KODAK SO163 FILM	Depositor

5 Model quality [i](#)

5.1 Standard geometry [i](#)

The Z score for a bond length (or angle) is the number of standard deviations the observed value is removed from the expected value. A bond length (or angle) with $|Z| > 5$ is considered an outlier worth inspection. RMSZ is the root-mean-square of all Z scores of the bond lengths (or angles).

There are no protein, RNA or DNA chains available to summarize Z scores of covalent bonds and angles.

There are no bond length outliers.

There are no bond angle outliers.

There are no chirality outliers.

There are no planarity outliers.

5.2 Too-close contacts [i](#)

In the following table, the Non-H and H(model) columns list the number of non-hydrogen atoms and hydrogen atoms in the chain respectively. The H(added) column lists the number of hydrogen atoms added and optimized by MolProbity. The Clashes column lists the number of clashes within the asymmetric unit, whereas Symm-Clashes lists symmetry related clashes.

Mol	Chain	Non-H	H(model)	H(added)	Clashes	Symm-Clashes
1	A	363	0	0	69	0
1	B	363	0	0	72	0
1	C	363	0	0	68	0
1	D	363	0	0	65	0
1	E	363	0	0	71	0
1	F	363	0	0	76	0
1	G	363	0	0	57	0
All	All	2541	0	0	474	0

The all-atom clashscore is defined as the number of clashes found per 1000 atoms (including hydrogen atoms). The all-atom clashscore for this structure is 187.

All (474) close contacts within the same asymmetric unit are listed below, sorted by their clash magnitude.

Atom-1	Atom-2	Interatomic distance (Å)	Clash overlap (Å)
1:G:151:SER:CA	1:G:155:VAL:CA	2.23	1.15
1:A:103:LEU:CA	1:A:340:ILE:CA	2.24	1.15

Continued on next page...

Continued from previous page...

Atom-1	Atom-2	Interatomic distance (Å)	Clash overlap (Å)
1:C:221:ASP:CA	1:C:226:GLY:CA	2.27	1.13
1:F:221:ASP:CA	1:F:226:GLY:CA	2.27	1.13
1:E:221:ASP:CA	1:E:226:GLY:CA	2.27	1.12
1:B:221:ASP:CA	1:B:226:GLY:CA	2.27	1.12
1:D:221:ASP:CA	1:D:226:GLY:CA	2.27	1.12
1:A:221:ASP:CA	1:A:226:GLY:CA	2.27	1.11
1:C:24:THR:CA	1:C:31:LEU:CA	2.31	1.09
1:C:168:ILE:CA	1:C:363:VAL:CA	2.33	1.07
1:E:107:ALA:CA	1:E:335:GLY:CA	2.34	1.04
1:A:107:ALA:CA	1:A:335:GLY:CA	2.34	1.04
1:D:107:ALA:CA	1:D:335:GLY:CA	2.34	1.04
1:F:4:ALA:CA	1:F:10:GLY:CA	2.35	1.04
1:E:103:LEU:CA	1:F:75:PHE:CA	2.35	1.04
1:G:150:ARG:CA	1:G:154:PRO:CA	2.39	1.00
1:E:295:GLY:CA	1:E:297:ASN:CA	2.42	0.97
1:F:295:GLY:CA	1:F:297:ASN:CA	2.42	0.97
1:A:295:GLY:CA	1:A:297:ASN:CA	2.42	0.97
1:B:295:GLY:CA	1:B:297:ASN:CA	2.42	0.97
1:C:295:GLY:CA	1:C:297:ASN:CA	2.42	0.96
1:D:295:GLY:CA	1:D:297:ASN:CA	2.42	0.96
1:C:38:MET:CA	1:C:285:PRO:CA	2.47	0.93
1:E:7:VAL:CA	1:E:8:ALA:CA	2.47	0.92
1:C:10:GLY:CA	1:C:12:SER:CA	2.48	0.90
1:F:312:GLY:CA	1:F:313:LEU:CA	2.50	0.89
1:F:107:ALA:CA	1:F:335:GLY:CA	2.51	0.88
1:D:25:ASP:CA	1:D:26:LYS:CA	2.52	0.87
1:B:118:HIS:CA	1:B:119:TYR:CA	2.53	0.87
1:F:311:CYS:CA	1:F:344:ASP:CA	2.54	0.86
1:F:202:SER:CA	1:F:203:SER:CA	2.56	0.83
1:C:202:SER:CA	1:C:203:SER:CA	2.56	0.83
1:A:202:SER:CA	1:A:203:SER:CA	2.56	0.83
1:D:202:SER:CA	1:D:203:SER:CA	2.56	0.83
1:E:202:SER:CA	1:E:203:SER:CA	2.56	0.83
1:G:54:LYS:CA	1:G:310:SER:CA	2.56	0.83
1:B:202:SER:CA	1:B:203:SER:CA	2.56	0.82
1:D:311:CYS:CA	1:D:312:GLY:CA	2.58	0.82
1:B:4:ALA:CA	1:B:16:THR:CA	2.58	0.81
1:A:38:MET:CA	1:A:284:GLY:CA	2.59	0.81
1:C:108:PHE:CA	1:C:333:THR:CA	2.62	0.78
1:C:296:VAL:CA	1:C:297:ASN:CA	2.63	0.77
1:B:316:GLN:CA	1:B:317:LYS:CA	2.63	0.77

Continued on next page...

Continued from previous page...

Atom-1	Atom-2	Interatomic distance (Å)	Clash overlap (Å)
1:D:296:VAL:CA	1:D:297:ASN:CA	2.62	0.77
1:A:296:VAL:CA	1:A:297:ASN:CA	2.63	0.77
1:E:296:VAL:CA	1:E:297:ASN:CA	2.62	0.77
1:B:296:VAL:CA	1:B:297:ASN:CA	2.62	0.76
1:F:296:VAL:CA	1:F:297:ASN:CA	2.63	0.76
1:D:299:ASP:CA	1:D:300:TYR:CA	2.64	0.75
1:C:299:ASP:CA	1:C:300:TYR:CA	2.64	0.75
1:A:2:ALA:CA	1:A:13:ASN:CA	2.64	0.75
1:E:299:ASP:CA	1:E:300:TYR:CA	2.64	0.75
1:B:299:ASP:CA	1:B:300:TYR:CA	2.64	0.75
1:F:299:ASP:CA	1:F:300:TYR:CA	2.64	0.74
1:G:172:SER:CA	1:G:173:GLY:CA	2.65	0.74
1:A:299:ASP:CA	1:A:300:TYR:CA	2.64	0.74
1:B:6:GLN:CA	1:B:21:GLY:CA	2.66	0.74
1:A:168:ILE:CA	1:A:363:VAL:CA	2.67	0.73
1:F:39:PHE:CA	1:F:285:PRO:CA	2.68	0.71
1:E:20:TYR:CA	1:E:22:GLY:CA	2.69	0.71
1:B:32:LYS:CA	1:B:36:GLY:CA	2.69	0.70
1:F:267:TYR:CA	1:F:268:GLY:CA	2.69	0.70
1:B:319:ALA:CA	1:B:335:GLY:CA	2.71	0.68
1:E:42:PHE:CA	1:E:43:GLN:CA	2.72	0.68
1:E:21:GLY:CA	1:F:89:ALA:CA	2.72	0.68
1:E:43:GLN:CA	1:E:44:HIS:CA	2.73	0.67
1:F:252:TYR:CA	1:F:253:LYS:CA	2.74	0.66
1:B:252:TYR:CA	1:B:253:LYS:CA	2.74	0.66
1:B:210:LEU:CA	1:B:211:ASN:CA	2.74	0.66
1:C:252:TYR:CA	1:C:253:LYS:CA	2.74	0.66
1:D:252:TYR:CA	1:D:253:LYS:CA	2.74	0.66
1:A:252:TYR:CA	1:A:253:LYS:CA	2.74	0.66
1:C:210:LEU:CA	1:C:211:ASN:CA	2.74	0.66
1:G:159:ASN:CA	1:G:160:PHE:CA	2.74	0.66
1:E:252:TYR:CA	1:E:253:LYS:CA	2.74	0.65
1:F:210:LEU:CA	1:F:211:ASN:CA	2.74	0.65
1:A:4:ALA:CA	1:A:11:ARG:CA	2.73	0.65
1:F:198:GLU:CA	1:F:199:LYS:CA	2.75	0.65
1:E:210:LEU:CA	1:E:211:ASN:CA	2.74	0.65
1:D:198:GLU:CA	1:D:199:LYS:CA	2.75	0.65
1:E:312:GLY:CA	1:E:313:LEU:CA	2.74	0.65
1:F:107:ALA:CA	1:F:334:ASN:CA	2.75	0.65
1:B:198:GLU:CA	1:B:199:LYS:CA	2.75	0.65
1:C:198:GLU:CA	1:C:199:LYS:CA	2.75	0.65

Continued on next page...

Continued from previous page...

Atom-1	Atom-2	Interatomic distance (Å)	Clash overlap (Å)
1:D:210:LEU:CA	1:D:211:ASN:CA	2.74	0.65
1:A:210:LEU:CA	1:A:211:ASN:CA	2.74	0.65
1:D:284:GLY:CA	1:D:285:PRO:CA	2.75	0.65
1:G:202:SER:CA	1:G:203:SER:CA	2.75	0.64
1:A:198:GLU:CA	1:A:199:LYS:CA	2.75	0.64
1:E:198:GLU:CA	1:E:199:LYS:CA	2.75	0.64
1:B:21:GLY:CA	1:B:22:GLY:CA	2.76	0.64
1:A:21:GLY:CA	1:A:22:GLY:CA	2.76	0.64
1:C:17:GLY:CA	1:C:18:THR:CA	2.76	0.64
1:G:21:GLY:CA	1:G:22:GLY:CA	2.76	0.64
1:A:43:GLN:CA	1:A:44:HIS:CA	2.76	0.63
1:C:19:GLY:CA	1:C:20:TYR:CA	2.75	0.63
1:E:19:GLY:CA	1:E:20:TYR:CA	2.77	0.63
1:F:272:GLY:CA	1:F:273:GLU:CA	2.77	0.63
1:G:247:ALA:CA	1:G:248:GLY:CA	2.77	0.63
1:A:19:GLY:CA	1:A:20:TYR:CA	2.77	0.63
1:A:60:GLY:CA	1:A:61:LYS:CA	2.77	0.63
1:B:343:GLY:CA	1:B:344:ASP:CA	2.77	0.63
1:E:306:LEU:CA	1:E:307:GLY:CA	2.77	0.63
1:G:10:GLY:CA	1:G:11:ARG:CA	2.77	0.63
1:G:240:GLY:CA	1:G:241:ASN:CA	2.77	0.63
1:A:35:SER:CA	1:A:36:GLY:CA	2.77	0.63
1:B:271:THR:CA	1:B:272:GLY:CA	2.77	0.63
1:B:67:TYR:CA	1:B:68:THR:CA	2.77	0.63
1:D:60:GLY:CA	1:D:61:LYS:CA	2.77	0.63
1:E:20:TYR:CA	1:E:21:GLY:CA	2.77	0.63
1:E:343:GLY:CA	1:E:344:ASP:CA	2.77	0.63
1:F:280:GLY:CA	1:F:281:SER:CA	2.77	0.63
1:F:60:GLY:CA	1:F:61:LYS:CA	2.77	0.63
1:A:83:LEU:CA	1:A:84:GLY:CA	2.77	0.63
1:B:19:GLY:CA	1:B:20:TYR:CA	2.77	0.63
1:B:306:LEU:CA	1:B:307:GLY:CA	2.77	0.63
1:E:21:GLY:CA	1:E:22:GLY:CA	2.76	0.63
1:F:306:LEU:CA	1:F:307:GLY:CA	2.77	0.63
1:G:352:MET:CA	1:G:353:GLY:CA	2.77	0.63
1:A:331:GLN:CA	1:A:332:VAL:CA	2.77	0.63
1:C:60:GLY:CA	1:C:61:LYS:CA	2.77	0.63
1:D:20:TYR:CA	1:D:21:GLY:CA	2.77	0.63
1:D:306:LEU:CA	1:D:307:GLY:CA	2.77	0.63
1:D:55:ARG:CA	1:D:56:THR:CA	2.77	0.63
1:E:60:GLY:CA	1:E:61:LYS:CA	2.77	0.63

Continued on next page...

Continued from previous page...

Atom-1	Atom-2	Interatomic distance (Å)	Clash overlap (Å)
1:E:76:HIS:CA	1:E:77:THR:CA	2.77	0.63
1:F:331:GLN:CA	1:F:332:VAL:CA	2.77	0.63
1:F:83:LEU:CA	1:F:84:GLY:CA	2.77	0.63
1:G:350:MET:CA	1:G:351:ALA:CA	2.77	0.63
1:A:10:GLY:CA	1:A:11:ARG:CA	2.77	0.63
1:A:267:TYR:CA	1:A:268:GLY:CA	2.77	0.63
1:B:272:GLY:CA	1:B:273:GLU:CA	2.77	0.63
1:B:346:ILE:CA	1:B:347:LEU:CA	2.77	0.63
1:C:35:SER:CA	1:C:36:GLY:CA	2.77	0.63
1:E:35:SER:CA	1:E:36:GLY:CA	2.77	0.63
1:F:350:MET:CA	1:F:351:ALA:CA	2.77	0.63
1:F:70:ARG:CA	1:F:71:MET:CA	2.77	0.63
1:G:47:ILE:CA	1:G:48:ALA:CA	2.77	0.63
1:A:61:LYS:CA	1:A:62:SER:CA	2.77	0.63
1:A:65:PHE:CA	1:A:66:ILE:CA	2.77	0.63
1:B:35:SER:CA	1:B:36:GLY:CA	2.77	0.63
1:C:27:TYR:CA	1:C:28:ALA:CA	2.77	0.63
1:C:343:GLY:CA	1:C:344:ASP:CA	2.77	0.63
1:C:346:ILE:CA	1:C:347:LEU:CA	2.77	0.63
1:C:73:SER:CA	1:C:74:SER:CA	2.77	0.63
1:D:102:LEU:CA	1:D:103:LEU:CA	2.77	0.63
1:D:21:GLY:CA	1:D:22:GLY:CA	2.76	0.63
1:D:331:GLN:CA	1:D:332:VAL:CA	2.77	0.63
1:D:49:ARG:CA	1:D:50:ASP:CA	2.77	0.63
1:D:53:THR:CA	1:D:54:LYS:CA	2.77	0.63
1:D:67:TYR:CA	1:D:68:THR:CA	2.77	0.63
1:E:100:ASP:CA	1:E:101:ASP:CA	2.77	0.63
1:E:25:ASP:CA	1:E:26:LYS:CA	2.77	0.63
1:E:46:THR:CA	1:E:47:ILE:CA	2.77	0.63
1:E:70:ARG:CA	1:E:71:MET:CA	2.77	0.63
1:F:27:TYR:CA	1:F:28:ALA:CA	2.77	0.63
1:F:55:ARG:CA	1:F:56:THR:CA	2.77	0.63
1:G:319:ALA:CA	1:G:320:ALA:CA	2.77	0.63
1:G:50:ASP:CA	1:G:51:LEU:CA	2.77	0.63
1:A:109:VAL:CA	1:A:110:TYR:CA	2.77	0.63
1:A:27:TYR:CA	1:A:28:ALA:CA	2.77	0.63
1:A:67:TYR:CA	1:A:68:THR:CA	2.77	0.63
1:B:265:VAL:CA	1:B:266:LYS:CA	2.77	0.63
1:B:274:THR:CA	1:B:275:SER:CA	2.77	0.63
1:B:360:ALA:CA	1:B:361:ALA:CA	2.77	0.63
1:E:102:LEU:CA	1:E:103:LEU:CA	2.77	0.63

Continued on next page...

Continued from previous page...

Atom-1	Atom-2	Interatomic distance (Å)	Clash overlap (Å)
1:E:265:VAL:CA	1:E:266:LYS:CA	2.77	0.63
1:E:54:LYS:CA	1:E:55:ARG:CA	2.77	0.63
1:E:65:PHE:CA	1:E:66:ILE:CA	2.77	0.63
1:E:72:THR:CA	1:E:73:SER:CA	2.77	0.63
1:F:274:THR:CA	1:F:275:SER:CA	2.77	0.63
1:G:108:PHE:CA	1:G:109:VAL:CA	2.77	0.63
1:A:350:MET:CA	1:A:351:ALA:CA	2.77	0.62
1:A:54:LYS:CA	1:A:55:ARG:CA	2.77	0.62
1:B:267:TYR:CA	1:B:268:GLY:CA	2.77	0.62
1:C:108:PHE:CA	1:C:109:VAL:CA	2.77	0.62
1:C:109:VAL:CA	1:C:110:TYR:CA	2.77	0.62
1:C:20:TYR:CA	1:C:21:GLY:CA	2.77	0.62
1:C:43:GLN:CA	1:C:44:HIS:CA	2.76	0.62
1:C:54:LYS:CA	1:C:55:ARG:CA	2.77	0.62
1:C:95:LYS:CA	1:C:96:THR:CA	2.77	0.62
1:D:33:LEU:CA	1:D:34:PHE:CA	2.77	0.62
1:D:54:LYS:CA	1:D:55:ARG:CA	2.77	0.62
1:E:108:PHE:CA	1:E:109:VAL:CA	2.77	0.62
1:E:109:VAL:CA	1:E:110:TYR:CA	2.77	0.62
1:E:284:GLY:CA	1:E:285:PRO:CA	2.77	0.62
1:E:27:TYR:CA	1:E:28:ALA:CA	2.77	0.62
1:F:10:GLY:CA	1:F:11:ARG:CA	2.77	0.62
1:F:35:SER:CA	1:F:36:GLY:CA	2.77	0.62
1:F:54:LYS:CA	1:F:55:ARG:CA	2.77	0.62
1:G:101:ASP:CA	1:G:102:LEU:CA	2.77	0.62
1:G:18:THR:CA	1:G:19:GLY:CA	2.77	0.62
1:G:35:SER:CA	1:G:36:GLY:CA	2.77	0.62
1:G:97:ILE:CA	1:G:98:VAL:CA	2.77	0.62
1:B:102:LEU:CA	1:B:103:LEU:CA	2.77	0.62
1:B:109:VAL:CA	1:B:110:TYR:CA	2.77	0.62
1:B:61:LYS:CA	1:B:62:SER:CA	2.76	0.62
1:C:267:TYR:CA	1:C:268:GLY:CA	2.77	0.62
1:C:350:MET:CA	1:C:351:ALA:CA	2.77	0.62
1:C:85:ASN:CA	1:C:86:ALA:CA	2.77	0.62
1:D:19:GLY:CA	1:D:20:TYR:CA	2.77	0.62
1:D:271:THR:CA	1:D:272:GLY:CA	2.77	0.62
1:D:274:THR:CA	1:D:275:SER:CA	2.77	0.62
1:D:343:GLY:CA	1:D:344:ASP:CA	2.77	0.62
1:D:43:GLN:CA	1:D:44:HIS:CA	2.77	0.62
1:D:4:ALA:CA	1:D:5:ASN:CA	2.77	0.62
1:F:271:THR:CA	1:F:272:GLY:CA	2.77	0.62

Continued on next page...

Continued from previous page...

Atom-1	Atom-2	Interatomic distance (Å)	Clash overlap (Å)
1:F:49:ARG:CA	1:F:50:ASP:CA	2.77	0.62
1:G:102:LEU:CA	1:G:103:LEU:CA	2.77	0.62
1:G:19:GLY:CA	1:G:20:TYR:CA	2.77	0.62
1:G:331:GLN:CA	1:G:332:VAL:CA	2.77	0.62
1:A:53:THR:CA	1:A:54:LYS:CA	2.77	0.62
1:A:95:LYS:CA	1:A:96:THR:CA	2.77	0.62
1:B:10:GLY:CA	1:B:11:ARG:CA	2.77	0.62
1:B:27:TYR:CA	1:B:28:ALA:CA	2.77	0.62
1:B:350:MET:CA	1:B:351:ALA:CA	2.77	0.62
1:C:306:LEU:CA	1:C:307:GLY:CA	2.77	0.62
1:C:331:GLN:CA	1:C:332:VAL:CA	2.77	0.62
1:D:109:VAL:CA	1:D:110:TYR:CA	2.77	0.62
1:D:267:TYR:CA	1:D:268:GLY:CA	2.77	0.62
1:E:346:ILE:CA	1:E:347:LEU:CA	2.77	0.62
1:F:42:PHE:CA	1:F:43:GLN:CA	2.77	0.62
1:G:346:ILE:CA	1:G:347:LEU:CA	2.77	0.62
1:A:356:TYR:CA	1:A:357:LEU:CA	2.77	0.62
1:B:15:SER:CA	1:B:16:THR:CA	2.77	0.62
1:C:358:ASN:CA	1:C:359:PRO:CA	2.77	0.62
1:C:8:ALA:CA	1:C:9:LEU:CA	2.77	0.62
1:D:358:ASN:CA	1:D:359:PRO:CA	2.78	0.62
1:D:70:ARG:CA	1:D:71:MET:CA	2.77	0.62
1:E:67:TYR:CA	1:E:68:THR:CA	2.77	0.62
1:F:358:ASN:CA	1:F:359:PRO:CA	2.77	0.62
1:G:122:ARG:CA	1:G:123:GLY:CA	2.77	0.62
1:G:283:ILE:CA	1:G:284:GLY:CA	2.77	0.62
1:G:8:ALA:CA	1:G:9:LEU:CA	2.77	0.62
1:A:20:TYR:CA	1:A:21:GLY:CA	2.77	0.62
1:B:108:PHE:CA	1:B:109:VAL:CA	2.77	0.62
1:B:331:GLN:CA	1:B:332:VAL:CA	2.77	0.62
1:C:102:LEU:CA	1:C:103:LEU:CA	2.77	0.62
1:C:356:TYR:CA	1:C:357:LEU:CA	2.77	0.62
1:D:42:PHE:CA	1:D:43:GLN:CA	2.77	0.62
1:E:95:LYS:CA	1:E:96:THR:CA	2.77	0.62
1:F:19:GLY:CA	1:F:20:TYR:CA	2.77	0.62
1:F:20:TYR:CA	1:F:21:GLY:CA	2.77	0.62
1:F:25:ASP:CA	1:F:26:LYS:CA	2.77	0.62
1:F:343:GLY:CA	1:F:344:ASP:CA	2.77	0.62
1:F:360:ALA:CA	1:F:361:ALA:CA	2.77	0.62
1:F:73:SER:CA	1:F:74:SER:CA	2.77	0.62
1:G:4:ALA:CA	1:G:5:ASN:CA	2.77	0.62

Continued on next page...

Continued from previous page...

Atom-1	Atom-2	Interatomic distance (Å)	Clash overlap (Å)
1:G:80:THR:CA	1:G:81:PRO:CA	2.77	0.62
1:C:10:GLY:CA	1:C:11:ARG:CA	2.77	0.62
1:C:360:ALA:CA	1:C:361:ALA:CA	2.77	0.62
1:D:108:PHE:CA	1:D:109:VAL:CA	2.77	0.62
1:D:35:SER:CA	1:D:36:GLY:CA	2.77	0.62
1:D:46:THR:CA	1:D:47:ILE:CA	2.77	0.62
1:D:73:SER:CA	1:D:74:SER:CA	2.77	0.62
1:E:350:MET:CA	1:E:351:ALA:CA	2.77	0.62
1:E:53:THR:CA	1:E:54:LYS:CA	2.77	0.62
1:E:61:LYS:CA	1:E:62:SER:CA	2.77	0.62
1:F:356:TYR:CA	1:F:357:LEU:CA	2.77	0.62
1:F:95:LYS:CA	1:F:96:THR:CA	2.77	0.62
1:F:8:ALA:CA	1:F:9:LEU:CA	2.77	0.62
1:G:246:ILE:CA	1:G:247:ALA:CA	2.77	0.62
1:G:343:GLY:CA	1:G:344:ASP:CA	2.77	0.62
1:G:75:PHE:CA	1:G:76:HIS:CA	2.77	0.62
1:A:360:ALA:CA	1:A:361:ALA:CA	2.77	0.62
1:A:73:SER:CA	1:A:74:SER:CA	2.77	0.62
1:A:8:ALA:CA	1:A:9:LEU:CA	2.77	0.62
1:B:356:TYR:CA	1:B:357:LEU:CA	2.77	0.62
1:B:8:ALA:CA	1:B:9:LEU:CA	2.77	0.62
1:C:15:SER:CA	1:C:16:THR:CA	2.77	0.62
1:C:4:ALA:CA	1:C:5:ASN:CA	2.77	0.62
1:D:61:LYS:CA	1:D:62:SER:CA	2.77	0.62
1:D:8:ALA:CA	1:D:9:LEU:CA	2.77	0.62
1:E:356:TYR:CA	1:E:357:LEU:CA	2.77	0.62
1:E:49:ARG:CA	1:E:50:ASP:CA	2.77	0.62
1:E:55:ARG:CA	1:E:56:THR:CA	2.77	0.62
1:E:64:GLN:CA	1:E:65:PHE:CA	2.77	0.62
1:F:102:LEU:CA	1:F:103:LEU:CA	2.77	0.62
1:F:109:VAL:CA	1:F:110:TYR:CA	2.77	0.62
1:F:346:ILE:CA	1:F:347:LEU:CA	2.77	0.62
1:G:360:ALA:CA	1:G:361:ALA:CA	2.77	0.62
1:A:343:GLY:CA	1:A:344:ASP:CA	2.77	0.62
1:A:346:ILE:CA	1:A:347:LEU:CA	2.77	0.62
1:B:46:THR:CA	1:B:47:ILE:CA	2.77	0.62
1:B:4:ALA:CA	1:B:5:ASN:CA	2.77	0.62
1:B:53:THR:CA	1:B:54:LYS:CA	2.77	0.62
1:B:55:ARG:CA	1:B:56:THR:CA	2.77	0.62
1:C:55:ARG:CA	1:C:56:THR:CA	2.77	0.62
1:C:67:TYR:CA	1:C:68:THR:CA	2.77	0.62

Continued on next page...

Continued from previous page...

Atom-1	Atom-2	Interatomic distance (Å)	Clash overlap (Å)
1:C:78:PRO:CA	1:C:79:GLY:CA	2.78	0.62
1:D:100:ASP:CA	1:D:101:ASP:CA	2.78	0.62
1:D:10:GLY:CA	1:D:11:ARG:CA	2.77	0.62
1:D:350:MET:CA	1:D:351:ALA:CA	2.77	0.62
1:E:331:GLN:CA	1:E:332:VAL:CA	2.77	0.62
1:F:43:GLN:CA	1:F:44:HIS:CA	2.77	0.62
1:F:67:TYR:CA	1:F:68:THR:CA	2.77	0.62
1:G:233:GLN:CA	1:G:234:GLY:CA	2.77	0.62
1:G:277:GLY:CA	1:G:278:ASN:CA	2.77	0.62
1:G:6:GLN:CA	1:G:7:VAL:CA	2.77	0.62
1:A:102:LEU:CA	1:A:103:LEU:CA	2.77	0.62
1:A:108:PHE:CA	1:A:109:VAL:CA	2.77	0.62
1:A:42:PHE:CA	1:A:43:GLN:CA	2.77	0.62
1:B:20:TYR:CA	1:B:21:GLY:CA	2.77	0.62
1:B:25:ASP:CA	1:B:26:LYS:CA	2.77	0.62
1:B:43:GLN:CA	1:B:44:HIS:CA	2.77	0.62
1:B:73:SER:CA	1:B:74:SER:CA	2.77	0.62
1:D:346:ILE:CA	1:D:347:LEU:CA	2.77	0.62
1:E:267:TYR:CA	1:E:268:GLY:CA	2.77	0.62
1:E:32:LYS:CA	1:E:36:GLY:CA	2.78	0.62
1:F:100:ASP:CA	1:F:101:ASP:CA	2.77	0.62
1:F:108:PHE:CA	1:F:109:VAL:CA	2.77	0.62
1:F:284:GLY:CA	1:F:285:PRO:CA	2.78	0.62
1:F:46:THR:CA	1:F:47:ILE:CA	2.77	0.62
1:A:70:ARG:CA	1:A:71:MET:CA	2.77	0.62
1:B:9:LEU:CA	1:B:10:GLY:CA	2.77	0.62
1:B:358:ASN:CA	1:B:359:PRO:CA	2.78	0.62
1:C:21:GLY:CA	1:C:22:GLY:CA	2.78	0.62
1:C:62:SER:CA	1:C:63:LEU:CA	2.77	0.62
1:D:63:LEU:CA	1:D:64:GLN:CA	2.77	0.62
1:E:358:ASN:CA	1:E:359:PRO:CA	2.78	0.62
1:G:124:GLU:CA	1:G:125:ILE:CA	2.77	0.62
1:G:353:GLY:CA	1:G:354:ALA:CA	2.77	0.62
1:G:7:VAL:CA	1:G:8:ALA:CA	2.77	0.62
1:A:100:ASP:CA	1:A:101:ASP:CA	2.78	0.61
1:A:265:VAL:CA	1:A:266:LYS:CA	2.77	0.61
1:B:95:LYS:CA	1:B:96:THR:CA	2.78	0.61
1:C:11:ARG:CA	1:C:12:SER:CA	2.77	0.61
1:C:265:VAL:CA	1:C:266:LYS:CA	2.77	0.61
1:D:265:VAL:CA	1:D:266:LYS:CA	2.77	0.61
1:D:272:GLY:CA	1:D:273:GLU:CA	2.77	0.61

Continued on next page...

Continued from previous page...

Atom-1	Atom-2	Interatomic distance (Å)	Clash overlap (Å)
1:E:360:ALA:CA	1:E:361:ALA:CA	2.77	0.61
1:G:359:PRO:CA	1:G:360:ALA:CA	2.78	0.61
1:G:78:PRO:CA	1:G:79:GLY:CA	2.78	0.61
1:C:42:PHE:CA	1:C:43:GLN:CA	2.77	0.61
1:C:53:THR:CA	1:C:54:LYS:CA	2.77	0.61
1:C:91:PRO:CA	1:C:92:VAL:CA	2.78	0.61
1:F:4:ALA:CA	1:F:5:ASN:CA	2.77	0.61
1:G:285:PRO:CA	1:G:286:THR:CA	2.79	0.61
1:A:284:GLY:CA	1:A:285:PRO:CA	2.78	0.61
1:A:358:ASN:CA	1:A:359:PRO:CA	2.77	0.61
1:B:49:ARG:CA	1:B:50:ASP:CA	2.77	0.61
1:C:100:ASP:CA	1:C:101:ASP:CA	2.77	0.61
1:C:284:GLY:CA	1:C:285:PRO:CA	2.78	0.61
1:D:360:ALA:CA	1:D:361:ALA:CA	2.77	0.61
1:F:53:THR:CA	1:F:54:LYS:CA	2.78	0.61
1:F:61:LYS:CA	1:F:62:SER:CA	2.77	0.61
1:A:246:ILE:CA	1:A:247:ALA:CA	2.79	0.61
1:A:25:ASP:CA	1:A:26:LYS:CA	2.77	0.61
1:D:246:ILE:CA	1:D:247:ALA:CA	2.79	0.61
1:G:221:ASP:CA	1:G:222:ILE:CA	2.78	0.61
1:G:274:THR:CA	1:G:275:SER:CA	2.78	0.61
1:B:78:PRO:CA	1:B:79:GLY:CA	2.78	0.61
1:C:246:ILE:CA	1:C:247:ALA:CA	2.79	0.61
1:E:90:PRO:CA	1:E:91:PRO:CA	2.79	0.61
1:F:78:PRO:CA	1:F:79:GLY:CA	2.78	0.61
1:F:91:PRO:CA	1:F:92:VAL:CA	2.78	0.61
1:G:356:TYR:CA	1:G:357:LEU:CA	2.78	0.61
1:G:48:ALA:CA	1:G:49:ARG:CA	2.77	0.61
1:A:4:ALA:CA	1:A:5:ASN:CA	2.78	0.61
1:D:78:PRO:CA	1:D:79:GLY:CA	2.78	0.61
1:D:92:VAL:CA	1:D:93:ALA:CA	2.78	0.61
1:E:78:PRO:CA	1:E:79:GLY:CA	2.78	0.61
1:A:91:PRO:CA	1:A:92:VAL:CA	2.78	0.61
1:B:54:LYS:CA	1:B:55:ARG:CA	2.78	0.61
1:G:176:GLU:CA	1:G:292:ALA:CA	2.79	0.61
1:F:246:ILE:CA	1:F:247:ALA:CA	2.79	0.61
1:B:91:PRO:CA	1:B:92:VAL:CA	2.78	0.61
1:B:323:VAL:CA	1:B:324:GLU:CA	2.79	0.60
1:B:70:ARG:CA	1:B:71:MET:CA	2.79	0.60
1:E:246:ILE:CA	1:E:247:ALA:CA	2.79	0.60
1:D:95:LYS:CA	1:D:96:THR:CA	2.79	0.60

Continued on next page...

Continued from previous page...

Atom-1	Atom-2	Interatomic distance (Å)	Clash overlap (Å)
1:G:90:PRO:CA	1:G:91:PRO:CA	2.79	0.60
1:B:246:ILE:CA	1:B:247:ALA:CA	2.79	0.60
1:B:284:GLY:CA	1:B:285:PRO:CA	2.79	0.59
1:B:310:SER:CA	1:B:311:CYS:CA	2.81	0.59
1:G:208:ALA:CA	1:G:209:VAL:CA	2.80	0.59
1:A:242:GLY:CA	1:A:243:VAL:CA	2.81	0.58
1:D:242:GLY:CA	1:D:243:VAL:CA	2.81	0.58
1:B:242:GLY:CA	1:B:243:VAL:CA	2.82	0.58
1:E:242:GLY:CA	1:E:243:VAL:CA	2.82	0.58
1:F:242:GLY:CA	1:F:243:VAL:CA	2.81	0.58
1:A:308:ALA:CA	1:A:309:LYS:CA	2.81	0.58
1:C:242:GLY:CA	1:C:243:VAL:CA	2.82	0.58
1:E:271:THR:CA	1:E:272:GLY:CA	2.82	0.58
1:C:271:THR:CA	1:C:272:GLY:CA	2.82	0.57
1:B:60:GLY:CA	1:B:61:LYS:CA	2.82	0.57
1:G:265:VAL:CA	1:G:266:LYS:CA	2.83	0.57
1:F:317:LYS:CA	1:F:338:SER:CA	2.82	0.57
1:C:25:ASP:CA	1:C:26:LYS:CA	2.83	0.57
1:A:271:THR:CA	1:A:272:GLY:CA	2.82	0.57
1:A:207:CYS:CA	1:A:208:ALA:CA	2.84	0.56
1:B:207:CYS:CA	1:B:208:ALA:CA	2.83	0.56
1:D:207:CYS:CA	1:D:208:ALA:CA	2.84	0.56
1:F:157:ALA:CA	1:F:265:VAL:CA	2.83	0.56
1:E:207:CYS:CA	1:E:208:ALA:CA	2.84	0.56
1:F:311:CYS:CA	1:F:312:GLY:CA	2.83	0.56
1:G:280:GLY:CA	1:G:281:SER:CA	2.84	0.56
1:A:49:ARG:CA	1:A:50:ASP:CA	2.84	0.56
1:A:39:PHE:CA	1:A:285:PRO:CA	2.84	0.56
1:C:207:CYS:CA	1:C:208:ALA:CA	2.83	0.56
1:C:49:ARG:CA	1:C:50:ASP:CA	2.84	0.56
1:A:312:GLY:CA	1:A:313:LEU:CA	2.84	0.55
1:A:312:GLY:CA	1:A:344:ASP:CA	2.85	0.55
1:F:207:CYS:CA	1:F:208:ALA:CA	2.84	0.55
1:A:91:PRO:CA	1:F:21:GLY:CA	2.86	0.54
1:D:99:MET:CA	1:D:344:ASP:CA	2.86	0.54
1:F:265:VAL:CA	1:F:266:LYS:CA	2.86	0.53
1:F:158:THR:CA	1:F:265:VAL:CA	2.86	0.53
1:C:295:GLY:CA	1:C:296:VAL:CA	2.87	0.53
1:B:311:CYS:CA	1:B:344:ASP:CA	2.87	0.53
1:F:295:GLY:CA	1:F:296:VAL:CA	2.87	0.53
1:G:151:SER:CA	1:G:154:PRO:CA	2.87	0.53

Continued on next page...

Continued from previous page...

Atom-1	Atom-2	Interatomic distance (Å)	Clash overlap (Å)
1:D:295:GLY:CA	1:D:296:VAL:CA	2.87	0.52
1:B:295:GLY:CA	1:B:296:VAL:CA	2.87	0.52
1:D:203:SER:CA	1:D:204:GLN:CA	2.88	0.52
1:E:295:GLY:CA	1:E:296:VAL:CA	2.87	0.52
1:F:203:SER:CA	1:F:204:GLN:CA	2.88	0.52
1:A:295:GLY:CA	1:A:296:VAL:CA	2.87	0.52
1:G:206:ARG:CA	1:G:253:LYS:CA	2.87	0.52
1:D:239:SER:CA	1:D:240:GLY:CA	2.88	0.52
1:E:203:SER:CA	1:E:204:GLN:CA	2.88	0.52
1:C:203:SER:CA	1:C:204:GLN:CA	2.88	0.52
1:E:239:SER:CA	1:E:240:GLY:CA	2.88	0.52
1:B:203:SER:CA	1:B:204:GLN:CA	2.88	0.52
1:B:239:SER:CA	1:B:240:GLY:CA	2.88	0.52
1:A:203:SER:CA	1:A:204:GLN:CA	2.88	0.51
1:A:239:SER:CA	1:A:240:GLY:CA	2.88	0.51
1:C:239:SER:CA	1:C:240:GLY:CA	2.88	0.51
1:F:239:SER:CA	1:F:240:GLY:CA	2.88	0.51
1:B:300:TYR:CA	1:B:301:GLY:CA	2.90	0.50
1:C:105:SER:CA	1:C:339:VAL:CA	2.89	0.50
1:C:300:TYR:CA	1:C:301:GLY:CA	2.90	0.50
1:A:300:TYR:CA	1:A:301:GLY:CA	2.90	0.49
1:A:101:ASP:CA	1:A:342:GLN:CA	2.91	0.49
1:D:300:TYR:CA	1:D:301:GLY:CA	2.90	0.49
1:E:300:TYR:CA	1:E:301:GLY:CA	2.90	0.49
1:F:300:TYR:CA	1:F:301:GLY:CA	2.90	0.49
1:B:313:LEU:CA	1:B:314:ILE:CA	2.89	0.49
1:D:312:GLY:CA	1:D:313:LEU:CA	2.90	0.49
1:E:101:ASP:CA	1:E:342:GLN:CA	2.90	0.49
1:E:318:GLU:CA	1:E:337:VAL:CA	2.91	0.48
1:G:177:SER:CA	1:G:178:ASP:CA	2.91	0.48
1:C:42:PHE:CA	1:D:70:ARG:CA	2.92	0.48
1:A:262:LYS:CA	1:A:279:LEU:CA	2.92	0.48
1:B:6:GLN:CA	1:B:20:TYR:CA	2.92	0.48
1:C:262:LYS:CA	1:C:279:LEU:CA	2.92	0.48
1:G:276:PRO:CA	1:G:277:GLY:CA	2.91	0.48
1:C:205:GLY:CA	1:C:246:ILE:CA	2.92	0.47
1:B:205:GLY:CA	1:B:246:ILE:CA	2.92	0.47
1:A:205:GLY:CA	1:A:246:ILE:CA	2.92	0.47
1:E:205:GLY:CA	1:E:246:ILE:CA	2.92	0.47
1:G:323:VAL:CA	1:G:324:GLU:CA	2.93	0.47
1:F:205:GLY:CA	1:F:246:ILE:CA	2.92	0.47

Continued on next page...

Continued from previous page...

Atom-1	Atom-2	Interatomic distance (Å)	Clash overlap (Å)
1:B:168:ILE:CA	1:B:363:VAL:CA	2.93	0.47
1:D:205:GLY:CA	1:D:246:ILE:CA	2.92	0.46
1:A:163:PRO:CA	1:A:164:GLY:CA	2.95	0.45
1:D:163:PRO:CA	1:D:164:GLY:CA	2.95	0.45
1:E:168:ILE:CA	1:E:363:VAL:CA	2.94	0.45
1:B:163:PRO:CA	1:B:164:GLY:CA	2.95	0.45
1:E:163:PRO:CA	1:E:164:GLY:CA	2.95	0.45
1:C:163:PRO:CA	1:C:164:GLY:CA	2.95	0.44
1:F:163:PRO:CA	1:F:164:GLY:CA	2.95	0.44
1:A:226:GLY:CA	1:A:227:LEU:CA	2.96	0.44
1:E:226:GLY:CA	1:E:227:LEU:CA	2.96	0.44
1:D:226:GLY:CA	1:D:227:LEU:CA	2.96	0.43
1:E:29:LEU:CA	1:E:38:MET:CA	2.96	0.43
1:C:226:GLY:CA	1:C:227:LEU:CA	2.96	0.43
1:G:24:THR:CA	1:G:33:LEU:CA	2.96	0.43
1:F:226:GLY:CA	1:F:227:LEU:CA	2.96	0.43
1:E:311:CYS:CA	1:E:344:ASP:CA	2.97	0.43
1:B:226:GLY:CA	1:B:227:LEU:CA	2.96	0.43
1:F:101:ASP:CA	1:F:342:GLN:CA	2.97	0.42
1:E:309:LYS:CA	1:E:346:ILE:CA	3.00	0.40
1:F:309:LYS:CA	1:F:346:ILE:CA	3.00	0.40

There are no symmetry-related clashes.

5.3 Torsion angles [i](#)

5.3.1 Protein backbone [i](#)

There are no protein backbone outliers to report in this entry.

5.3.2 Protein sidechains [i](#)

There are no protein residues with a non-rotameric sidechain to report in this entry.

5.3.3 RNA [i](#)

There are no RNA molecules in this entry.

5.4 Non-standard residues in protein, DNA, RNA chains [i](#)

There are no non-standard protein/DNA/RNA residues in this entry.

5.5 Carbohydrates [i](#)

There are no carbohydrates in this entry.

5.6 Ligand geometry [i](#)

There are no ligands in this entry.

5.7 Other polymers [i](#)

There are no such residues in this entry.

5.8 Polymer linkage issues [i](#)

There are no chain breaks in this entry.